

Die **NEUE**
von Siteco bleibt
cool bei voller
Leistung!

Volle Power für Sparfüchse. Hier passen Preis und Leistung!

250/400 Watt Ausführungen für Hochdruck-Lampen | **optimiertes Thermomanagement** Verbesserte Wärmeableitung nach außen durch drei nach innen abgesetzte Kühlrippengruppen | Robustes **Aluminiumgehäuse** in Silberlook (RAL 9006) | für Umgebungstemperaturen von **- 25 bis + 25°C** | Schutzart **IP 23 und IP 43** mit Abschlusscheibe

office

industry

traffic

shopping

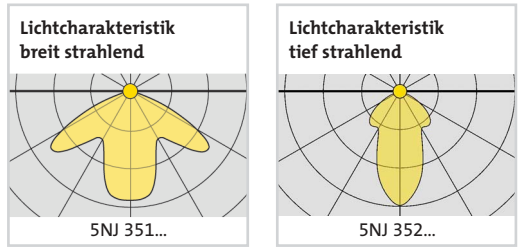
public

sports

sITECO Sie werden sehen.

Reflektorleuchte NJ350/NJ360

Bestelldaten Reflektorleuchte NJ350/NJ360

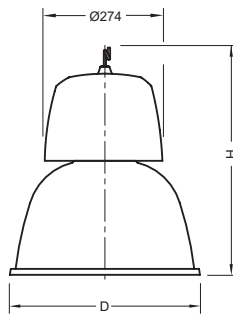


mit Alu-Facettenspiegel, breit strahlend



Kurzbeschreibung:
Siteco-Reflektorleuchte NJ350/NJ360 für abgehängte Montage | mit Alu-Facetten-Spiegel, breit strahlend, wahlweise mit Abschluss Scheibe | serienmäßig mit magnetischem VG, parallel kompensiert | Gehäuse aus Alu-Druckguss, weißaluminium (RAL 9006)

Schutzart: IP23
(IP43 mit Abschluss Scheibe)
Schutzklasse: SK I
(inkl. vormontierter Anschlussleitung, L= 1,5m)



Bestückung Lampe (W)	D (mm)	H (mm)	Gewicht (kg)	Bestell-Nr.
Reflektorleuchte, mit Alu-Facettenspiegel, breit strahlend				
IP23				
1xHIE/HSE/250W	433	501	7,0	5NJ 351 3-1EN
1xHIE/400W	433	501	8,6	5NJ 351 3-1FN
1xHME/250W	433	501	6,6	5NJ 351 3-1XN
1xHME/400W	433	501	8,1	5NJ 351 3-1YN
Abschluss Scheibe	433		2,0	5NJ 340 0-00
IP43				
mit Abschluss Scheibe, inkl. Philips-Leuchtmittel				
1xHPI Plus/BU/250W	433	501	9,4	5NJ 361 3-1ENL
1xHPI Plus/BU/400W	433	501	11,0	5NJ 361 3-1FNL

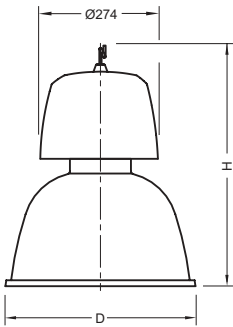
- Komplettleuchte: inkl. Oberteil und Alu-Spiegel
- je nach Ausführung inkl. Abschluss Scheibe und Leuchtmittel

mit Alu-Spiegel, tief strahlend



Kurzbeschreibung:
Siteco-Reflektorleuchte NJ350/NJ360 für abgehängte Montage | mit Alu-Spiegel, tief strahlend, wahlweise mit Abschluss Scheibe | serienmäßig mit magnetischem VG, parallel kompensiert | Gehäuse aus Alu-Druckguss, weißaluminium (RAL 9006)

Schutzart: IP23
(IP43 mit Abschluss Scheibe)
Schutzklasse: SK I
(inkl. vormontierter Anschlussleitung, L= 1,5m)



Bestückung Lampe (W)	D (mm)	H (mm)	Gewicht (kg)	Bestell-Nr.
Reflektorleuchte, mit Alu-Spiegel, tief strahlend				
IP23				
1xHIE/HSE/250W	433	534	7,0	5NJ 352 3-1EN
1xHIE/400W	433	534	8,6	5NJ 352 3-1FN
1xHME/250W	433	534	6,6	5NJ 352 3-1XN
1xHME/400W	433	534	8,1	5NJ 352 3-1YN
Abschluss Scheibe	433		2,0	5NJ 340 0-00
IP43				
mit Abschluss Scheibe, inkl. Philips-Leuchtmittel				
1xHPI Plus/BU/250W	433	534	9,4	5NJ 362 3-1ENL
1xHPI Plus/BU/400W	433	534	11,0	5NJ 362 3-1FNL

- Komplettleuchte: inkl. Oberteil und Alu-Spiegel
- je nach Ausführung inkl. Abschluss Scheibe und Leuchtmittel

Einsatzfreudig bei geringem Aufwand

- Universal einsetzbar in Industrie-, Montage- und Logistik-Hallen
- Auch geeignet für anspruchsvolle Umgebungen und überdachte Außenbereiche
- Für Allgemeinbeleuchtung mit breit oder tief strahlender Lichtverteilung, für Hallen und Räume ab 6m Höhe
- Schnellmontage durch vormontierte Anschlussleitung (1,5 m), Haken für Kettenabhängung und Bajonettverschluss

Ihr Elektro-Großhändler:

Ihre Ansprechpartner bei Siteco:

Deutschland
Siteco Beleuchtungstechnik GmbH
Georg-Simon-Ohmstraße 50
D-83301 Traunreut
Fon: +49 (0)8669 33-822
Fax: +49 (0)8669 33-397
eMail: info@siteco.de

Österreich
Siteco Österreich GmbH
Leonard-Bernstein-Straße 10
A-1220 Wien
Fon +43 1 250 24-0
Fax +43 1 250 24-255
eMail: wien@siteco.at

Schweiz
Siteco Schweiz AG
Airport Business Center 62
CH-3123 Belp-Bern
Fon +41 31 818 28 28
Fax +41 31 818 28 20
eMail: info@siteco.ch

Bestell-Nr. 1072
Änderungen vorbehalten
© Siteco Marketing 06/2005
25.000 FW

www.siteco.net