


Lichttechnischer Prüfbefund

Familie
Silica® 21 Floor

Bestell-Nr.: 51MX53DA3ZM00991XX
EAN: 4069025333773

LP-Nummer
59330_396



Ausführung Stehleuchte, homogen leuchtend, Prismenabdeckung, indirekt-/ direkt strahlend, extrem breit strahlend, $UGR \leq 19$ ($L65 \leq 3000 \text{ cd/m}^2$), mit Präsenz- und Tageslichtsensor

Bestückung LED 3000 K | CRI ≥ 80

Betriebsgerät EVG-DALI

Einstellung indiv. Einstellung: nur Direktanteil in Betrieb

Bemessungswerte Nettolichtstrom = 3280 lm
Systemleistung = 25.6 W
Lichtausbeute = 128.1 lm/W

Seriendokumentation
09.04.2025

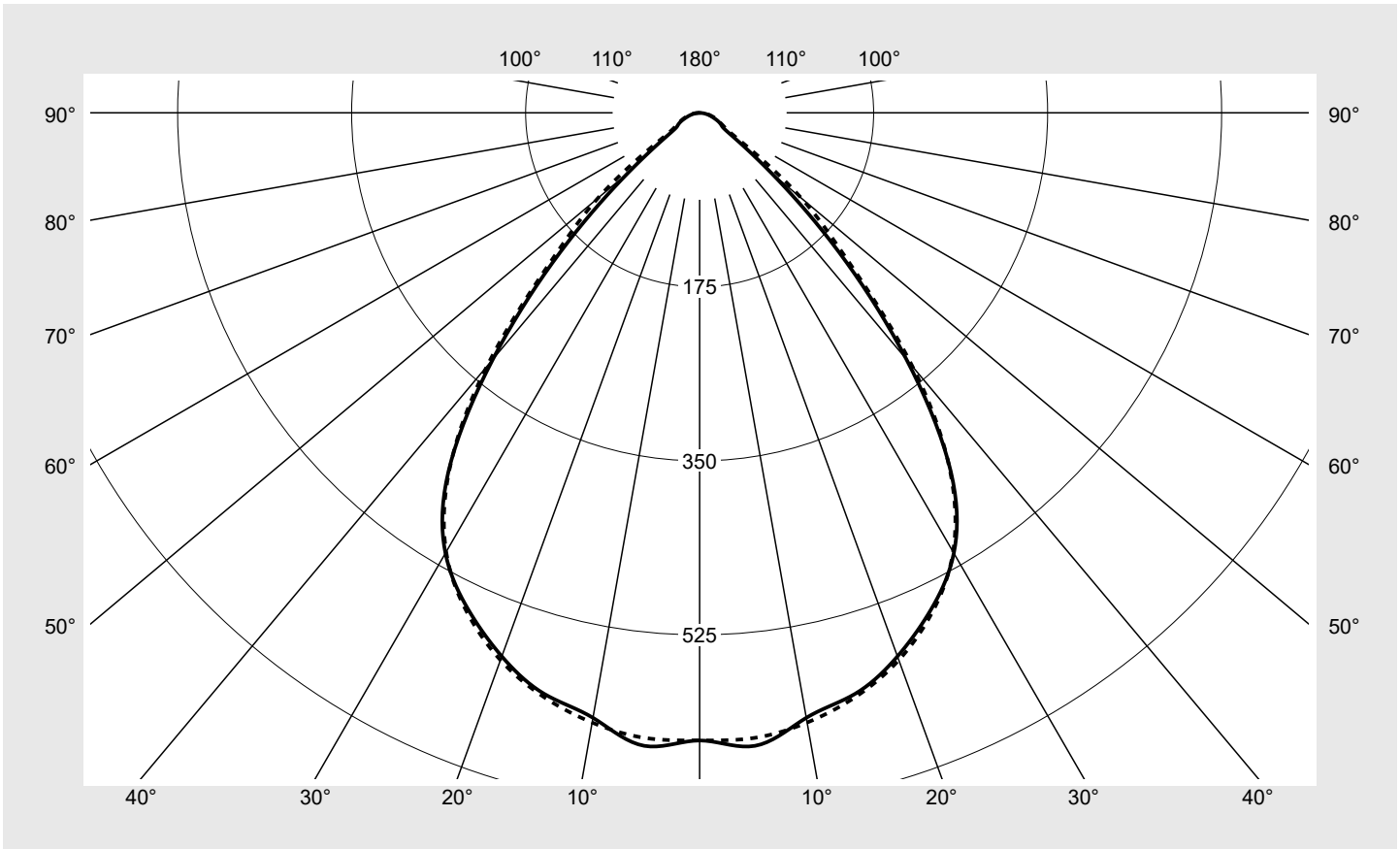
siteco

Lichtstärke in cd/klm

C180-0

C270-90

Imax: 642 cd/klm



Klassifizierungen

DIN 5040 A 6 0
CIE N1=78 N2=96 N3=99
N4=100 N5=100

Leuchtenbetriebswirkungsgrade

η_{LB} 100,0%
 ϕ_u 100,0%
 ϕ_o 0,0%

Messbedingungen

DIN EN 13032 und DIN 5032

Lichttechnischer Prüfbefund

Familie Silica® 21 Floor	Bestell-Nr.: 51MX53DA3ZM00991XX EAN: 4069025333773	LP-Nummer 59330_396
------------------------------------	---	-------------------------------



Wertetabelle Lichtstärkemessung	Maximale Lichtstärke
--	-----------------------------

C- Ebenen	0° 180°	15°	30°	45°	60°	75°	90° 270°	Phi-Zone	Summe Phi-Zone
		165° 195° 345°	150° 210° 330°	135° 225° 315°	120° 240° 300°	105° 255° 285°			
Lichtstärke in cd/klm								Lichtstrom in lm/klm	
γ									
0°	631.2	631.2	631.2	631.2	631.2	631.2	631.2	3.8	3.8
5°	639.0	636.9	635.8	640.8	642.0	634.8	631.1	30.5	34.2
10°	617.8	615.8	612.2	616.7	624.6	629.4	622.7	59.0	93.2
15°	604.8	603.1	597.6	597.0	601.6	607.9	607.8	85.4	178.7
20°	581.7	581.2	575.6	575.6	576.2	579.7	585.7	108.5	287.2
25°	550.9	551.4	546.3	545.8	546.2	547.0	553.9	127.0	414.1
30°	511.3	512.1	506.5	506.8	506.5	506.0	509.9	139.2	553.4
35°	440.5	440.8	437.0	438.8	441.2	438.6	439.0	138.1	691.5
40°	323.4	324.8	326.1	329.4	332.6	332.8	333.0	115.9	807.4
45°	198.4	199.0	200.7	203.5	206.3	209.2	212.1	79.1	886.5
50°	93.9	108.5	122.0	111.2	100.2	119.3	133.6	47.2	933.7
55°	37.7	51.0	48.2	55.0	41.5	57.5	53.4	22.4	956.1
60°	25.5	26.5	28.2	26.2	26.1	27.8	29.0	12.8	968.9
65°	21.0	20.8	21.7	21.1	22.1	22.0	22.3	10.7	979.6
70°	15.2	15.5	16.2	16.1	16.4	16.6	17.4	8.3	987.9
75°	10.6	11.0	12.1	11.5	11.8	12.4	12.4	6.2	994.1
80°	6.4	6.8	7.5	8.1	7.5	8.4	8.5	4.1	998.3
85°	2.4	2.5	2.6	3.2	3.5	4.1	4.3	1.7	1000.0
90°	0.0	0.0	0.0	0.0	0.0	0.0	0.0	0.0	1000.0
95°	0.0	0.0	0.0	0.0	0.0	0.0	0.0	0.0	1000.0
100°	0.0	0.0	0.0	0.0	0.0	0.0	0.0	0.0	1000.0
105°	0.0	0.0	0.0	0.0	0.0	0.0	0.0	0.0	1000.0
110°	0.0	0.0	0.0	0.0	0.0	0.0	0.0	0.0	1000.0
115°	0.0	0.0	0.0	0.0	0.0	0.0	0.0	0.0	1000.0
120°	0.0	0.0	0.0	0.0	0.0	0.0	0.0	0.0	1000.0
125°	0.0	0.0	0.0	0.0	0.0	0.0	0.0	0.0	1000.0
130°	0.0	0.0	0.0	0.0	0.0	0.0	0.0	0.0	1000.0
135°	0.0	0.0	0.0	0.0	0.0	0.0	0.0	0.0	1000.0
140°	0.0	0.0	0.0	0.0	0.0	0.0	0.0	0.0	1000.0
145°	0.0	0.0	0.0	0.0	0.0	0.0	0.0	0.0	1000.0
150°	0.0	0.0	0.0	0.0	0.0	0.0	0.0	0.0	1000.0
155°	0.0	0.0	0.0	0.0	0.0	0.0	0.0	0.0	1000.0
160°	0.0	0.0	0.0	0.0	0.0	0.0	0.0	0.0	1000.0
165°	0.0	0.0	0.0	0.0	0.0	0.0	0.0	0.0	1000.0
170°	0.0	0.0	0.0	0.0	0.0	0.0	0.0	0.0	1000.0
175°	0.0	0.0	0.0	0.0	0.0	0.0	0.0	0.0	1000.0
180°	0.0	0.0	0.0	0.0	0.0	0.0	0.0	0.0	1000.0

Lichttechnischer Prüfbefund

Familie Silica® 21 Floor	Bestell-Nr.: 51MX53DA3ZM00991XX EAN: 4069025333773	LP-Nummer 59330_396
------------------------------------	---	-------------------------------

UGR-Tabelle		Standardraum									
		Blickrichtung quer zur Leuchte (C0)					Blickrichtung längs zur Leuchte (C90)				
Raumabmessungen											
x	y										
2H	2H	18,4	19,8	18,8	20,1	20,4	18,6	20,0	19,0	20,3	20,6
	3H	18,5	19,7	18,9	20,0	20,4	18,7	19,9	19,1	20,3	20,6
	4H	18,5	19,7	18,9	20,0	20,4	18,8	19,9	19,2	20,3	20,6
	6H	18,6	19,6	19,0	19,9	20,3	18,9	19,9	19,3	20,2	20,6
	8H	18,6	19,5	19,1	19,9	20,3	19,0	19,9	19,4	20,2	20,6
	12H	18,6	19,5	19,1	19,9	20,3	19,0	19,8	19,4	20,2	20,6
4H	2H	18,4	19,5	18,8	19,8	20,2	18,6	19,7	19,0	20,0	20,4
	3H	18,5	19,4	18,9	19,8	20,2	18,7	19,7	19,2	20,0	20,5
	4H	18,6	19,4	19,0	19,8	20,3	18,8	19,7	19,3	20,1	20,5
	6H	18,7	19,4	19,1	19,8	20,3	19,0	19,7	19,4	20,1	20,6
	8H	18,7	19,3	19,2	19,8	20,3	19,0	19,7	19,5	20,1	20,6
	12H	18,7	19,3	19,2	19,7	20,2	19,1	19,7	19,6	20,1	20,6
8H	4H	18,6	19,2	19,1	19,7	20,2	18,8	19,5	19,3	19,9	20,4
	6H	18,7	19,2	19,2	19,7	20,2	19,0	19,5	19,5	20,0	20,5
	8H	18,8	19,2	19,3	19,7	20,2	19,1	19,6	19,6	20,1	20,6
	12H	18,8	19,2	19,3	19,7	20,2	19,2	19,6	19,7	20,1	20,6
12H	4H	18,6	19,1	19,1	19,6	20,1	18,8	19,4	19,3	19,8	20,3
	6H	18,7	19,2	19,3	19,7	20,2	19,0	19,5	19,5	20,0	20,5
	8H	18,8	19,2	19,3	19,7	20,2	19,1	19,5	19,7	20,0	20,6

Leuchtdichten-Tabelle Max. für $\gamma \geq 65^\circ$

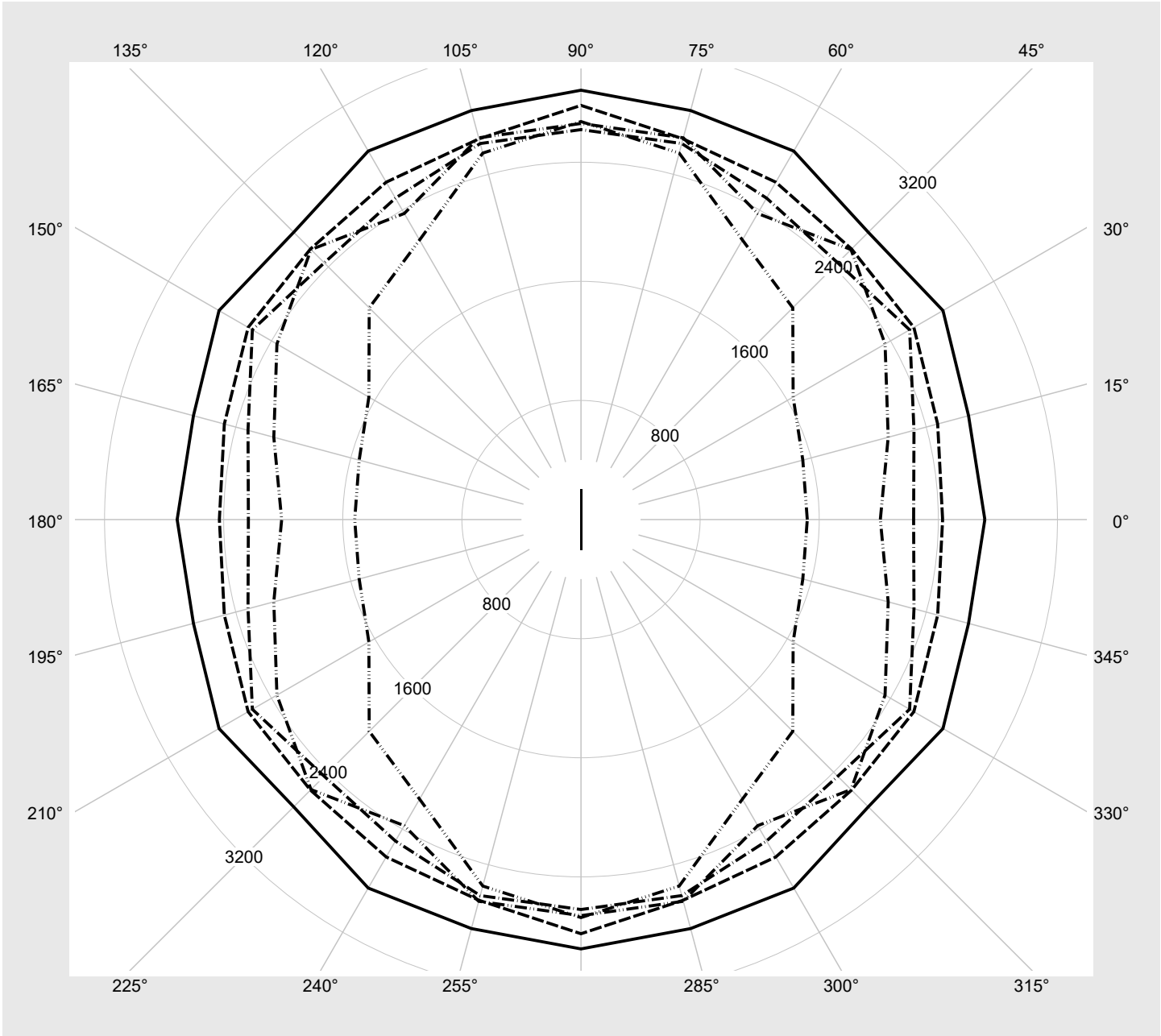
Lichttechnische Abmessungen in mm: **L = 1200**
B = 50

C-Ebenen	γ	Leuchtdichte in cd/m ²						
		0° 180°	15° 165° 195° 345°	30° 150° 210° 330°	45° 135° 225° 315°	60° 120° 240° 300°	75° 105° 255° 285°	90° 270°
45°		15337.1	15386.8	15516.8	15733.4	15947.7	16176.3	16396.2
50°		7985.6	9225.1	10377.4	9461.0	8525.0	10144.7	11360.6
55°		3593.5	4859.8	4595.5	5239.5	3952.2	5476.5	5093.4
60°		2786.7	2901.2	3078.1	2859.1	2851.3	3042.2	3168.5
65°		2712.4	2694.8	2807.3	2728.9	2858.0	2844.2	2883.9
70°		2428.8	2480.0	2581.5	2570.0	2616.8	2647.5	2781.9
75°		2234.0	2315.3	2548.7	2438.7	2493.0	2614.9	2619.3
80°		2010.4	2136.0	2358.3	2564.8	2374.0	2654.5	2660.5
85°		1519.8	1542.4	1645.2	2011.5	2168.3	2548.4	2673.3

Lichttechnischer Prüfbefund

Familie Silica® 21 Floor	Bestell-Nr.: 51MX53DA3ZM00991XX EAN: 4069025333773	LP-Nummer 59330_396
---	---	--------------------------------------

Leuchtdichten in cd/m² γ 65° γ 70° γ 75° γ 80° γ 85° **siteco**



Lichttechnischer Prüfbefund

Familie Silica® 21 Floor	Bestell-Nr.: 51MX53DA3ZM00991XX EAN: 4069025333773	LP-Nummer 59330_396
---	---	--------------------------------------

Dimmstufen-Tabelle	Umgebungstemperatur: 25°C	siteco
---------------------------	---------------------------	---------------

Lichtstrom [%]	Dimmstufe linear	Dimmstufe logarithmisch	Lichtstrom [lm]	Systemleistung [W]
100	254	254	3280	25.6
95	241	252	3121	24.3
90	227	250	2948	22.9
85	214	248	2786	21.6
80	201	245	2624	20.3
75	188	243	2460	19.0
70	175	240	2295	17.7
65	162	238	2130	16.4
60	149	234	1964	15.1
55	137	231	1809	14.0
50	124	228	1641	12.7
45	111	224	1472	11.5
40	99	219	1315	10.4
35	86	214	1144	9.1
30	74	209	985	8.0
25	62	202	826	6.9
20	49	194	653	5.7
15	37	183	493	4.6
10	25	169	330	3.5
5	13	145	169	2.4
1	4	102	47	1.4