

Bestell-Nr.: 51TH1WDD36XA | **GTIN (EAN):** 4058352329580


Produktbeschreibung: LicWW,LE,asy,WW,5030lm830,DA,ws



Licross Wallwasher, Leuchteneinsatz, aus Stahlblech, verzinkt, bandlackiert, verkehrsweiß (RAL 9016), Reflektor, aus Aluminium-Profil, verkehrsweiß (RAL 9016), Blindabdeckung, aus PC/ABS, weiß, Länge: 600mm, Breite: 72mm, LED Bemessungslichtstrom: 5.030lm, Lichtfarbe: 830, SDCM (Standard Deviation of Colour Matching)MacAdam ≤ 3 SDCM (initial), Vorschaltgerät: DALI, Vorschaltgerät: EVG-DALI, mit Stecker, 5polig, mit Phasenwahl, Netzanschluss: 220..240V, AC/DC, 50/60Hz, Bemessungsleistung: 45W, aus Kunststoff, Silber beschichtet, primäre Lichtcharakteristik: asymmetrisch, Schutzart (gesamt): IP20, Schutzklasse (gesamt): SK I (Schutzerdung), Prüfzeichen: CE, UKCA, Verpackungseinheit: 1 Stück

IP 20  

Bestückung: LED
 Gew. (kg): 1,5
 GTIN (EAN): 4058352329580



Bestell-Nr.: 51TH1WDD36XA | GTIN (EAN): 4058352329580

Technische Detailbeschreibung: LicWW,LE,asy,WW,5030lm830,DA,ws



Kenndaten

- Produkttyp: Leuchteneinsatz
- Produktname: Licross Wallwasher
- Bestell-Nr.: 51TH1WDD36XA

Lichttechnik | Bestückung | Vorschaltgerät

Komponente 1

Lichttechnik:

- Abstrahlwinkel: Wallwasher
- Symmetrie: asymmetrisch strahlend

Bestückung:

- Leuchtmittel: mit LED
- Bemessungslichtstrom: 5030lm
- Lichtausbeute: 112lm/W
- Farbtemperatur: 3000K
- Farbwiedergabeindex: CRI > 80
- Lichtfarbe: 830
- SDCM (Standard Deviation of Colour Matching): MacAdam ≤ 3 SDCM (initial)
- Bemessungsleistung: 45W

Betriebsgerät:

- Vorschaltgerät: EVG-DALI
- Ansteuerung: DALI

Zertifikate, Standards

- Schutzart: IP20
- Schutzklasse: SK I (Schutzerdung)
- Prüfzeichen, Kennzeichnung: CE, UKCA

Material, Farbe

- Licross LED-Einsatz: Stahlblech, verzinkt, bandlackiert, verkehrsweiß (RAL 9016)
- Reflektor: Aluminium-Profil, verkehrsweiß (RAL 9016)
- Blindabdeckung: PC/ABS, weiß

Montage

- Montageart, Montageort: Einsteckmontage, in der Licross Tragschiene
- Zusatz: nur für den Einsatz im Innenbereich geeignet

Elektrischer Anschluss

- Anschluss: Stecker, 5polig, mit Phasenwahl
- Nennspannung: 220..240V, 50/60Hz, AC/DC

Abmessung, Gewicht

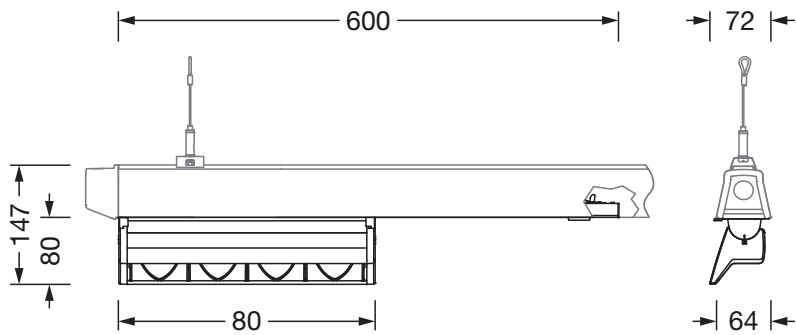
- Länge: 600mm
- Breite: 72mm
- Gewicht: 1,5kg

Lebensdauer

- Bemessungslebensdauer: 50000h (L80/B50) bei UT = 25°C

Bestell-Nr.: 51TH1WDD36XA | **GTIN (EAN):** 4058352329580

Maße: LicWW,LE,asy,WW,5030lm830,DA,ws



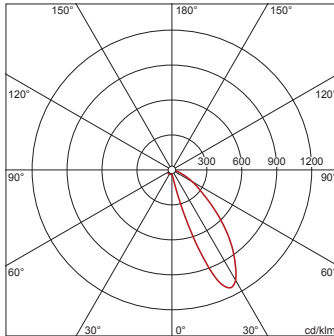
Bestell-Nr.: 51TH1WDD36XA | **GTIN (EAN):** 4058352329580

Planungsdaten: LicWW,LE,asy,WW,5030lm830,DA,ws

51TH1WDD36XA: 1x LED

4058352329580
51TH1WDD36XA

LED 3000 K | CRI \geq 80 ϕ_{H} 5030 lm



ϕ_{L} 100% ϕ_{T} 0%

Leuchtdichten (cd/m²)

| | C 0/180 | C 90/270 |
|-----------------|---------|----------|
| L ₈₀ | 17960 | 1646 |
| L ₇₀ | 37340 | 1756 |
| L ₆₅ | 59016 | 1973 |

UGR 35,2 32,1

X 4H Y 8H ρ 70/50/20 S 0,25H