


Bestell-Nr.: 5MX22WD1W4A | **GTIN (EAN):** 4058352305423

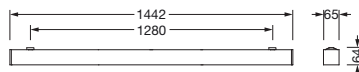
Produktbeschreibung: Silica,4680lm840,DA2,L1442,ws,An



Silica®, Office-Leuchte, primäre Lichtlenkung mit Wallwasher, aus Aluminium, Lichtaustritt: direkt strahlend, primäre Lichtcharakteristik: asymmetrisch, Montageart: Anbau, LED, Bemessungslichtstrom: 4.680lm, Lichtausbeute: 160lm/W, Lichtfarbe: 840, Farbtemperatur: 4000K, Vorschaltgerät: EVG-DALI, mit Klemme, 3+2polig, max. 2,5mm², Netzanschluss: 230V, AC, 50/60Hz, Bemessungsleistung: 29W, Leuchtengehäuse, aus Aluminium, verkehrsweiß (RAL 9016), Länge: 1.442mm, Breite: 65mm, Höhe: 64mm, Schutzart (gesamt): IP20, Schutzklasse (gesamt): SK I (Schutzerdung), Prüfzeichen: CE, zul. Betriebsumgebungstemperatur: 0..+35°C, Norm: EN 50419, Verpackungseinheit: 1 Stück

IP 20  

Bestückung: LED
 Gew. (kg): 3,6
 GTIN (EAN): 4058352305423



Bestell-Nr.: 5MX22WD1W4A | **GTIN (EAN):** 4058352305423

Technische Detailbeschreibung: Silica,4680lm840,DA2,L1442,ws,An



Kenndaten

- Produkttyp: Office-Leuchte
- Produktname: Silica®
- Bestell-Nr.: 5MX22WD1W4A

Lichttechnik | Bestückung | Vorschaltgerät

Komponente 1

Lichttechnik:

- Lichtlenkung: Wallwasher aus Aluminium
- Abstrahlwinkel: breit strahlend
- Symmetrie: asymmetrisch strahlend
- Lichtaustritt: direkt strahlend

Bestückung:

- Leuchtmittel: mit LED
- Bemessungslichtstrom: 4680lm
- Lichtausbeute: 160lm/W
- Farbtemperatur: 4000K
- Farbwiedergabeindex: CRI > 80
- Lichtfarbe: 840
- SDCM (Standard Deviation of Colour Matching): MacAdam ≤ 3 SDCM (initial)
- Bemessungsleistung: 29W

Betriebsgerät:

- Vorschaltgerät: EVG-DALI
- Ansteuerung: DALI 2

Zertifikate, Standards

- Schutzart: IP20
- Schutzklasse: SK I (Schutzerdung)
- Temperaturbereich (Betrieb): 0..+35°C
- Norm: EN 50419
- Prüfzeichen, Kennzeichnung: CE

Material, Farbe

- Leuchtgehäuse: Aluminium, verkehrsweiß (RAL 9016)
- Farbangabe: verkehrsweiß (RAL 9016)

Montage

- Montageart, Montageort: Anbau, an der Decke
- Anordnung: Einzelanordnung

Elektrischer Anschluss

- Anschluss: Klemme, 3+2polig, max. 2,5mm²
- Nennspannung: 230V, 220..240V, 50/60Hz, AC

Abmessung, Gewicht


- Länge: 1442mm
- Breite: 65mm
- Höhe: 64mm
- Gewicht: 3,6kg

Lebensdauer

- Bemessungslebensdauer: 50000h (L85/B50) bei UT = 25°C

Bestell-Nr.: 5MX22WD1W4A | **GTIN (EAN):** 4058352305423

Maße: Silica,4680lm840,DA2,L1442,ws,An



Bestell-Nr.: 5MX22WD1W4A | **GTIN (EAN):** 4058352305423

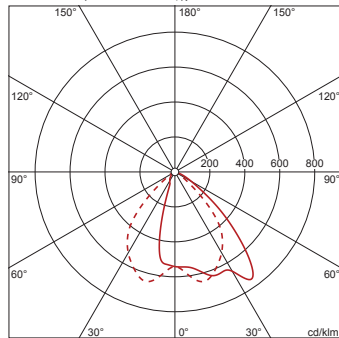
Planungsdaten: Silica,4680lm840,DA2,L1442,ws,An

5MX22WD1W4A: 1x LED

4058352305423

5MX22WD1W4A

LED 4000 K | CRI ≥ 80 ϕ_N 4680 lm



ϕ_{\downarrow} 100% ϕ_{\uparrow} 0%

Leuchtdichten (cd/m²)

	C 0/180	C 90/270
L ₈₀	2738	1553
L ₇₀	5308	2349
L ₆₅	8131	3030

UGR 25,2 20

X 4H Y 8H ρ 70/50/20 S 0,25H