


**Bestell-Nr.:** 51MY6NMS44WA | **GTIN (EAN):** 4069025073563

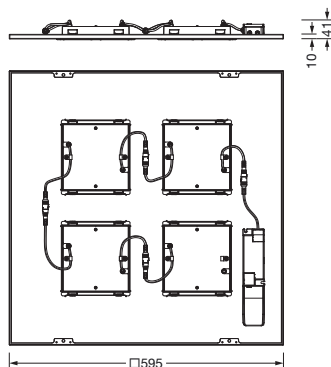
**Produktbeschreibung:** Sil31sqws,4560lm840,ML,M600,ws,EI



Silica® 31 Square, Office-Leuchte, primäre Lichtlenkung mit Linse, aus PMMA, primäre Entblendung mit Reflektor, aus PC, weiß, Lichtaustritt: direkt strahlend, primäre Lichtcharakteristik: symmetrisch, Montageart: Einlegemontage, LED, Bemessungslichtstrom: 4.560lm, Lichtausbeute: 186lm/W, Lichtfarbe: 840, Farbtemperatur: 4000K, Vorschaltgerät: EIN/AUS Multilumen, mit Klemme, 3polig, Netzanschluss: 220..240V, AC, 50/60Hz, Bemessungsleistung: 24,5W, Leuchtengehäuse, aus Stahlblech, lackiert, verkehrsweiß (RAL 9016), Modul: M600, Länge: 595mm, Breite: 595mm, Höhe: 43mm, Schutzart (gesamt): IP20, Schutzklasse (gesamt): SK II (Schutzisoliert), Prüfzeichen: CE, Schlagfestigkeit: IK03, zul. Betriebsumgebungstemperatur: -20..+35°C, Norm: EN 50419, Verpackungseinheit: 1 Stück


IP 20 IK 03  

Bestückung: LED  
Gew. (kg): 3,1  
GTIN (EAN): 4069025073563



**Bestell-Nr.:** 51MY6NMS44WA | **GTIN (EAN):** 4069025073563

**Technische Detailbeschreibung:** Sil31sqws,4560lm840,ML,M600,ws,EI



#### Kenndaten

- Produkttyp: Office-Leuchte
- Produktname: Silica® 31 Square
- Bestell-Nr.: 51MY6NMS44WA

#### Lichttechnik | Bestückung | Vorschaltgerät

#### Komponente 1

#### Lichttechnik:

- Lichtlenkung: Linse aus PMMA
- Entblendung: Reflektor aus PC, weiß
- Abstrahlwinkel: breit strahlend
- Symmetrie: symmetrisch
- Lichtaustritt: direkt strahlend
- UGR Blickrichtung längs zur Leuchte: ≤ 19
- UGR Blickrichtung quer zur Leuchte: ≤ 19

#### Bestückung:

- Leuchtmittel: mit LED
- Bemessungslichtstrom: 4560lm
- Lichtausbeute: 186lm/W
- Farbtemperatur: 4000K
- Farbwiedergabeindex: CRI > 80
- Lichtfarbe: 840
- SDCM (Standard Deviation of Colour Matching): MacAdam ≤ 3 SDCM (initial)
- Bemessungsleistung: 24,5W

#### Betriebsgerät:

- Ansteuerung: EIN/AUS Multilumen

#### Zertifikate, Standards

- Schutzart: IP20
- Schutzklasse: SK II (Schutzisoliert)
- Schlagfestigkeit: IK03
- Temperaturbereich (Betrieb): - 20..+35°C
- Norm: EN 50419
- Prüfzeichen, Kennzeichnung: CE

#### Material, Farbe

- Leuchtgehäuse: Stahlblech, lackiert, verkehrsweiß (RAL 9016)
- Farbgebung: verkehrsweiß (RAL 9016)

#### Montage

- Montageart, Montageort: Einlegemontage, in der Decke
- Anordnung: Einzelanordnung

#### Elektrischer Anschluss

- Anschluss: Klemme, 3polig
- Nennspannung: 220..240V, 50/60Hz, AC

#### Abmessung, Gewicht

- Länge: 595mm
- Breite: 595mm
- Höhe: 43mm
- Gewicht: 3,1kg

#### Lebensdauer

- Bemessungslebensdauer: 70000h (L85/B50) bei UT = 25°C

Bestell-Nr.: 51MY6NMS44WA | GTIN (EAN): 4069025073563

Maße: Sil31sqws,4560lm840,ML,M600,ws,EI

