

Bestell-Nr.: 5MR11474MN | **GTIN (EAN):** 4058352068809

Produktbeschreibung: CpComfOff-Leu,4x14W,T16,EVG,dir,EI,Eb

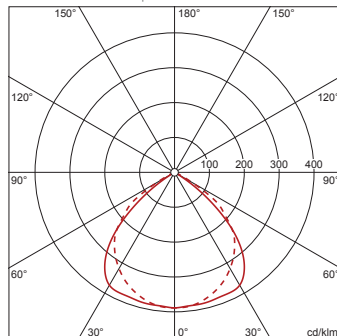


Compact Comfit®, Office-Leuchte, primäre Entblendung mit Spiegelraster, aus Aluminium, matt, BAP65 ($L \leq 1000 \text{cd/m}^2$), Lichtaustritt: direkt strahlend, primäre Lichtcharakteristik: symmetrisch, Montageart: Einlegemontage, Einbau, für 4 x T16 14W, Leuchtstofflampe, Fassungsstyp: G5, Vorschaltgerät: EVG, mit Linect® Steckverbindersystem oder Klemme, 3polig, max. 2,5mm², Netzanschluss: 230V, AC, 50Hz, Leuchtgehäuse, aus Stahlblech, lackiert, signalweiß (RAL 9003), Modul: M625, Länge: 621 mm, Breite: 621 mm, Höhe: 57mm, Schutzart (gesamt): IP20, Schutzklasse (gesamt): SK I (Schutzerdung), Prüfzeichen: CE, Schutzzeichen: F, zul. Umgebungstemperatur für Innenräume: +10..+35°C, Norm: EN 50419, Verpackungseinheit: 1 Stück



4058352068809
5MR11474MN


4 x T16 14W/840 ϕ 4800 lm



Bestückung: 4x T16 14W
Fassung: G5
Gew. (kg): 3,8
GTIN (EAN): 4058352068809

Bestell-Nr.: 5MR11474MN | **GTIN (EAN):** 4058352068809

Technische Detailbeschreibung: CpComfOff-Leu,4x14W,T16,EVG,dir,EI,Eb



Kenndaten

- Produkttyp: Office-Leuchte
- Produktname: Compact Comfit®
- Bestell-Nr.: 5MR11474MN

Lichttechnik | Bestückung | Vorschaltgerät

Komponente 1

Lichttechnik:

- Entblendung: Spiegelraster aus Aluminium, matt
- Abstrahlwinkel: breit strahlend
- Symmetrie: symmetrisch strahlend
- Lichtaustritt: direkt strahlend
- UGR Blickrichtung längs zur Leuchte: ≤ 19
- UGR Blickrichtung quer zur Leuchte: ≤ 19

Bestückung:

- Leuchtmittel: für Leuchtstofflampe, 4x T16 14W
- Fassung: G5
- SDCM (Standard Deviation of Colour Matching): MacAdam ≤ 5 SDCM (initial)

Betriebsgerät:

- Vorschaltgerät: EVG
- Ansteuerung: EIN/AUS

Zertifikate, Standards

- Schutzart: IP20
- Schutzklasse: SK I (Schutzerdung)
- Schutzzeichen: F
- Temperaturbereich (Betrieb): +10..+35°C
- Norm: EN 50419
- Prüfzeichen, Kennzeichnung: CE

Material, Farbe

- Leuchtgehäuse: Stahlblech, lackiert, signalweiß (RAL 9003)
- Farbangabe: signalweiß (RAL 9003)

Montage

- Montageart, Montageort: Einbau, Einlegemontage, in der Decke
- Anordnung: Einzelanordnung

Elektrischer Anschluss

- Anschluss: Linect® Steckverbindersystem oder Klemme, 3polig, max. 2,5mm²
- Nennspannung: 230V, 230..240V, 50Hz, AC

Abmessung, Gewicht

- Länge: 621mm
- Breite: 621mm
- Höhe: 57mm
- Gewicht: 3,8kg

Bestell-Nr.: 5MR11474MN | **GTIN (EAN):** 4058352068809

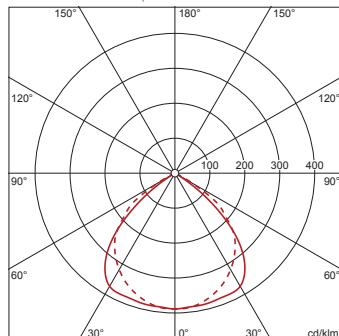
Planungsdaten: CpComfOff-Leu,4x14W,T16,EVG,dir,EI,Eb

**5MR11474MN: 4x T16
14W/840**

4058352068809

5MR11474MN

4 x T16 14W/840 ϕ 4800 lm



η_{LB} 81,1% ϕ_{\downarrow} 100% ϕ_{\uparrow} 0%

Leuchtdichten (cd/m²)

	C 0/180	C 90/270
L ₈₀	41	27
L ₇₀	83	34
L ₆₅	110	1059

UGR 16,8 18,3

X 4H Y 8H ρ 70/50/20 S 0,25H

Anzahl Leuchten im Raum

Reflexionsgrad 70/50/20

Em(lx)	100		200		500	
	Lh(m)	20 m ²	30 m ²	40 m ²	50 m ²	75 m ²
2,5	0,6	0,7	1,0	1,3	1,6	2,4
3,0	0,7	0,8	1,1	1,4	1,7	2,5
2,5	1,0	1,1	1,3	1,6	2,0	2,8
3,0	1,3	1,4	1,7	2,1	2,6	3,6
2,5	1,6	1,7	2,1	2,6	3,2	4,4
3,0	2,0	2,1	2,6	3,2	4,0	5,4
2,5	2,4	2,5	3,1	3,9	4,8	6,5
3,0	3,1	3,2	4,0	5,0	6,2	8,4
2,5	15	15	20	25	30	40
3,0	15	15	20	25	30	40

Wartungsfaktor 0,8

Rh = Lh