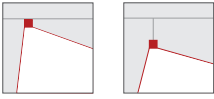


Bestell-Nr.: 51TH1S7D46XA | **GTIN (EAN):** 4058352329443

Produktbeschreibung: LicSWLE,LED,5360lm840,EVG,Es




Licross® ShelfwasherLeuchteneinsatz, Reflektor, aus Aluminium-Profil, verkehrsweiß (RAL 9016), Länge: 600mm, Breite: 72mm, LED
 Bemessungslichtstrom: 5.360lm, Lichtfarbe: 840, Vorschaltgerät: EIN/AUS, Vorschaltgerät: EVG, mit Stecker, 3polig, mit Phasenwahl, Netzanschluss: 220..240V, AC/DC, 50/60Hz, aus Kunststoff, Silber beschichtet, primäre Lichtcharakteristik: asymmetrisch, Schutzart (gesamt): IP20, Schutzklasse (gesamt): SK I (Schutzerdung), Prüfzeichen: CE, Verpackungseinheit: 1 Stück


IP 20  

Bestückung: LED
 Gew. (kg): 1,5
 GTIN (EAN): 4058352329443

siteco 51TH1S7D46XA




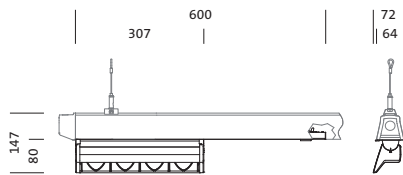
Diese Leuchte enthält eingebaute LED-Lampen



LED

Die LED-Lampen können in der Leuchte nicht ausgetauscht werden

874/2012 



Bestell-Nr.: 51TH1S7D46XA | GTIN (EAN): 4058352329443

Technische Detailbeschreibung: LicSWLE,LED,5360lm840,EVG,Es



Kenndaten

- Produkttyp: Leuchteneinsatz
- Produktname: Licross® Shelfwasher
- Bestell-Nr.: 51TH1S7D46XA

Lichttechnik | Bestückung | Vorschaltgerät

Komponente 1

Lichttechnik:

- Abstrahlwinkel: Shelfwasher
- Symmetrie: asymmetrisch strahlend

Bestückung:

- Leuchtmittel: mit LED
- Bemessungslichtstrom: 5360lm
- Lichtausbeute: 119lm/W
- Farbtemperatur: 4000K
- Farbwiedergabeindex: CRI > 80
- Lichtfarbe: 840
- SDCM (Standard Deviation of Colour Matching): MacAdam ≤ 3 SDCM (initial)
- Bemessungsleistung: 45W

Betriebsgerät:

- Vorschaltgerät: EVG
- Ansteuerung: EIN/AUS

Zertifikate, Standards

- Schutzart: IP20
- Schutzklasse: SK I (Schutzerdung)
- Prüfzeichen, Kennzeichnung: CE

Material, Farbe

- Leuchteneinsatz: Stahlblech, bandlackiert, verkehrsweiß (RAL 9016)
- Farbangabe: verkehrsweiß (RAL 9016)
- Reflektor: Aluminium-Profil, verkehrsweiß (RAL 9016)
- Farbangabe: verkehrsweiß (RAL 9016)
- Blindabdeckung: PC+ABS, weiß
- Farbangabe: weiß

Montage

- Montageart, Montageort: Einsteckmontage, in der Licross® Tragschiene

Elektrischer Anschluss

- Anschluss: Stecker, 3polig, mit Phasenwahl
- Nennspannung: 220..240V, 50/60Hz, AC/DC

Abmessung, Gewicht

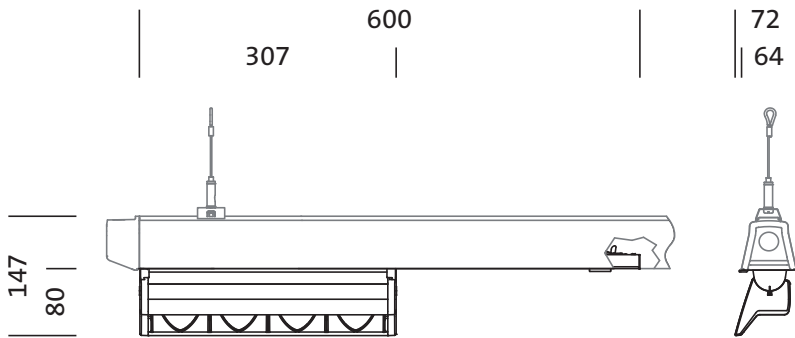
- Länge: 600mm
- Breite: 72mm
- Gewicht: 1,5kg

Lebensdauer

- Bemessungslebensdauer: 50000h (L80/B50) bei UT = 25°C

Bestell-Nr.: 51TH1S7D46XA | **GTIN (EAN):** 4058352329443

Maße: LicSWLE,LED,5360lm840,EVG,Es



Bestell-Nr.: 51TH1S7D46XA | **GTIN (EAN):** 4058352329443

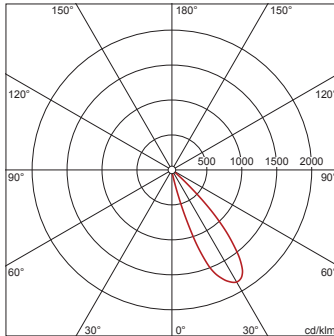
Planungsdaten: LicSWLE,LED,5360lm840,EVG,Es

51TH1S7D46XA: 1x LED

4058352329443

51TH1S7D46XA

LED 4000 K | CRI ≥ 80 ϕ_{N} 5360 lm



ϕ_{L} 100% ϕ_{r} 0%

Leuchtdichten (cd/m²)

	C 0/180	C 90/270
L ₈₀	234	552
L ₇₀	1209	824
L ₆₅	1498	997

UGR 34,5 29,9

X 4H Y 8H ρ 70/50/20 S 0,25H