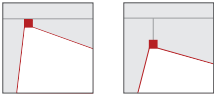


**Bestell-Nr.:** 51TH1SDD36XA | **GTIN (EAN):** 4058352329481

**Produktbeschreibung:** LicSWLE,LED,5120lm830,DALI,Es




Licross® ShelfwasherLeuchteneinsatz, Reflektor, aus Aluminium-Profil, verkehrsweiß (RAL 9016), Länge: 600mm, Breite: 72mm, LED Bemessungslichtstrom: 5.120lm, Lichtfarbe: 830, Vorschaltgerät: DALI, Vorschaltgerät: EVG-DALI, mit Stecker, 5polig, mit Phasenwahl, Netzanschluss: 220..240V, AC/DC, 50/60Hz, aus Kunststoff, Silber beschichtet, primäre Lichtcharakteristik: asymmetrisch, Schutzart (gesamt): IP20, Schutzklasse (gesamt): SK I (Schutzerdung), Prüfzeichen: CE, Verpackungseinheit: 1 Stück

IP 20  

Bestückung: LED  
 Gew. (kg): 1,5  
 GTIN (EAN): 4058352329481


**siteco** 51TH1SDD36XA

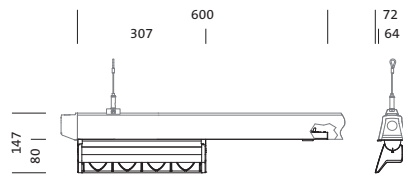
 Diese Leuchte enthält eingebaute LED-Lampen

**A++**  
**A+**  
**A**  
~~**B**~~  
~~**C**~~  
~~**D**~~  
~~**E**~~  
~~**F**~~

} LED

Die LED-Lampen können in der Leuchte nicht ausgetauscht werden

874/2012 



**Bestell-Nr.:** 51TH1SDD36XA | **GTIN (EAN):** 4058352329481

**Technische Detailbeschreibung:** LicSWLE,LED,5120lm830,DALI,Es



#### Kenndaten

- Produkttyp: Leuchteneinsatz
- Produktname: Licross® Shelfwasher
- Bestell-Nr.: 51TH1SDD36XA

#### Lichttechnik | Bestückung | Vorschaltgerät

#### Komponente 1

##### Lichttechnik:

- Abstrahlwinkel: Shelfwasher
- Symmetrie: asymmetrisch strahlend

##### Bestückung:

- Leuchtmittel: mit LED
- Bemessungslichtstrom: 5120lm
- Lichtausbeute: 114lm/W
- Farbtemperatur: 3000K
- Farbwiedergabeindex: CRI > 80
- Lichtfarbe: 830
- SDCM (Standard Deviation of Colour Matching): MacAdam ≤ 3 SDCM (initial)
- Bemessungsleistung: 45W

##### Betriebsgerät:

- Vorschaltgerät: EVG-DALI
- Ansteuerung: DALI

##### Zertifikate, Standards

- Schutzart: IP20
- Schutzklasse: SK I (Schutzerdung)
- Prüfzeichen, Kennzeichnung: CE

##### Material, Farbe

- Leuchteneinsatz: Stahlblech, bandlackiert, verkehrsweiß (RAL 9016)
- Farbangabe: verkehrsweiß (RAL 9016)
- Reflektor: Aluminium-Profil, verkehrsweiß (RAL 9016)
- Farbangabe: verkehrsweiß (RAL 9016)
- Blindabdeckung: PC+ABS, weiß
- Farbangabe: weiß

##### Montage

- Montageart, Montageort: Einsteckmontage, in der Licross® Tragschiene

##### Elektrischer Anschluss

- Anschluss: Stecker, 5polig, mit Phasenwahl
- Nennspannung: 220..240V, 50/60Hz, AC/DC

#### Abmessung, Gewicht

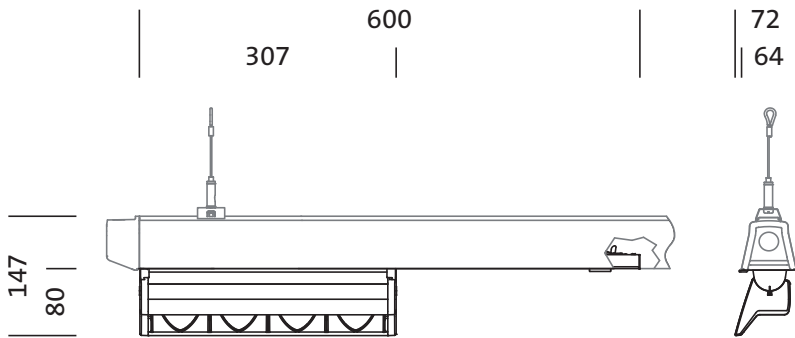
- Länge: 600mm
- Breite: 72mm
- Gewicht: 1,5kg

#### Lebensdauer

- Bemessungslebensdauer: 50000h (L80/B50) bei UT = 25°C

**Bestell-Nr.:** 51TH1SDD36XA | **GTIN (EAN):** 4058352329481

**Maße:** LicSWLE,LED,5120lm830,DALI,Es



**Bestell-Nr.:** 51TH1SDD36XA | **GTIN (EAN):** 4058352329481

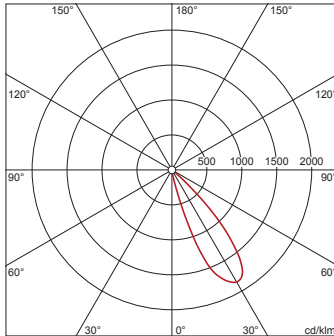
**Planungsdaten:** LicSWLE,LED,5120lm830,DALI,Es

## 51TH1SDD36XA: 1x LED

4058352329481

51TH1SDD36XA

LED 3000 K | CRI  $\geq$  80  $\phi_{\text{N}}$  5120 lm



$\phi_{\text{d}}$  100%  $\phi_{\text{r}}$  0%

Leuchtdichten (cd/m<sup>2</sup>)

	C 0/180	C 90/270
L <sub>80</sub>	223	527
L <sub>70</sub>	1155	787
L <sub>65</sub>	1431	952

UGR 34,3 29,8

X 4H Y 8H  $\rho$  70/50/20 S 0,25H