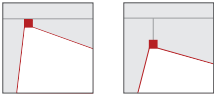


Bestell-Nr.: 51TH3SDD36XA | GTIN (EAN): 4058352329641

Produktbeschreibung: LicSWLE,LED,5120lm830,DALI,Es




Licross® ShelfwasherLeuchteneinsatz, Reflektor, aus Aluminium-Profil, tiefschwarz (RAL 9005), Länge: 600mm, Breite: 72mm, LED
 Bemessungslichtstrom: 5.120lm, Lichtfarbe: 830, Vorschaltgerät: DALI, Vorschaltgerät: EVG-DALI, mit Stecker, 5polig, mit Phasenwahl, Netzanschluss: 220..240V, AC/DC, 50/60Hz, aus Kunststoff, Silber beschichtet, primäre Lichtcharakteristik: asymmetrisch, rechts, Schutzart (gesamt): IP20, Schutzklasse (gesamt): SK I (Schutzerdung), Prüfzeichen: CE, Verpackungseinheit: 1 Stück

IP 20  

Bestückung: LED
 Gew. (kg): 1,5
 GTIN (EAN): 4058352329641

siteco 51TH3SDD36XA




Diese Leuchte enthält eingebaute LED-Lampen

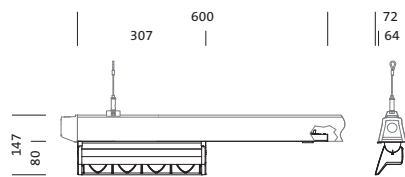
A++
A+
A
B
C
D
E
F

} LED

Die LED-Lampen können in der Leuchte nicht ausgetauscht werden

874/2012





Bestell-Nr.: 51TH3SDD36XA | **GTIN (EAN):** 4058352329641

Technische Detailbeschreibung: LicSWLE,LED,5120lm830,DALI,Es



Kenndaten

- Produkttyp: Leuchteneinsatz
- Produktname: Licross® Shelfwasher
- Bestell-Nr.: 51TH3SDD36XA

Lichttechnik | Bestückung | Vorschaltgerät

Komponente 1

Lichttechnik:

- Abstrahlwinkel: Shelfwasher
- Symmetrie: asymmetrisch, rechts

Bestückung:

- Leuchtmittel: mit LED
- Bemessungslichtstrom: 5120lm
- Lichtausbeute: 114lm/W
- Farbtemperatur: 3000K
- Farbwiedergabeindex: CRI > 80
- Lichtfarbe: 830
- SDCM (Standard Deviation of Colour Matching): MacAdam ≤ 3 SDCM (initial)
- Bemessungsleistung: 45W

Betriebsgerät:

- Vorschaltgerät: EVG-DALI
- Ansteuerung: DALI

Zertifikate, Standards

- Schutzart: IP20
- Schutzklasse: SK I (Schutzerdung)
- Prüfzeichen, Kennzeichnung: CE

Material, Farbe

- Leuchteneinsatz: Stahlblech, bandlackiert, tiefschwarz (RAL 9005)
- Farbangabe: tiefschwarz (RAL 9005)
- Reflektor: Aluminium-Profil, tiefschwarz (RAL 9005)
- Farbangabe: tiefschwarz (RAL 9005)
- Blindabdeckung: PC+ABS, schwarz
- Farbangabe: schwarz

Montage

- Montageart, Montageort: Einsteckmontage, in der Licross® Tragschiene

Elektrischer Anschluss

- Anschluss: Stecker, 5polig, mit Phasenwahl
- Nennspannung: 220..240V, 50/60Hz, AC/DC

Abmessung, Gewicht

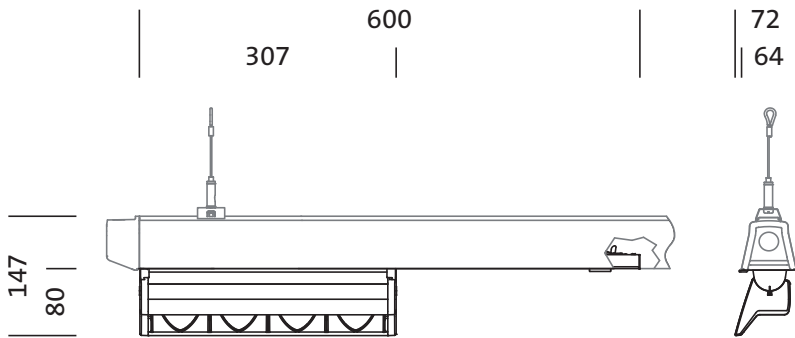
- Länge: 600mm
- Breite: 72mm
- Gewicht: 1,5kg

Lebensdauer

- Bemessungslebensdauer: 50000h (L80/B50) bei UT = 25°C

Bestell-Nr.: 51TH3SDD36XA | **GTIN (EAN):** 4058352329641

Maße: LicSWLE,LED,5120lm830,DALI,Es



Bestell-Nr.: 51TH3SDD36XA | GTIN (EAN): 4058352329641

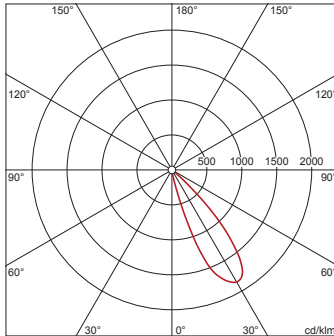
Planungsdaten: LicSWLE,LED,5120lm830,DALI,Es

51TH3SDD36XA: 1x LED

4058352329641

51TH3SDD36XA

LED 3000 K | CRI \geq 80 ϕ_{N} 5120 lm



ϕ_{\downarrow} 100% ϕ_{\uparrow} 0%

Leuchtdichten (cd/m²)

	C 0/180	C 90/270
L ₈₀	223	527
L ₇₀	1155	787
L ₆₅	1431	952

UGR 34,3 29,8

X 4H Y 8H ρ 70/50/20 S 0,25H