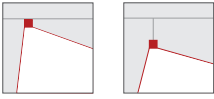


Bestell-Nr.: 51TH6S7D36XA | GTIN (EAN): 4058352348178

Produktbeschreibung: LicSWLE,LED,5120lm830,EVG,Es




Licross® ShelfwasherLeuchteneinsatz, Reflektor, aus Aluminium-Profil, tiefschwarz (RAL 9005), Länge: 600mm, Breite: 72mm, LED
 Bemessungslichtstrom: 5.120lm, Lichtfarbe: 830, Vorschaltgerät: EIN/AUS, Vorschaltgerät: EVG, mit Stecker, 3polig, mit Phasenwahl, Netzanschluss: 220..240V, AC/DC, 50/60Hz, aus Kunststoff, Silber beschichtet, primäre Lichtcharakteristik: asymmetrisch, Schutzart (gesamt): IP20, Schutzklasse (gesamt): SK I (Schutzerdung), Prüfzeichen: CE, Verpackungseinheit: 1 Stück

IP 20  

Bestückung: LED
 Gew. (kg): 1,5
 GTIN (EAN): 4058352348178


siteco 51TH6S7D36XA



Diese Leuchte enthält eingebaute LED-Lampen

| | |
|-----|-------|
| A++ | } LED |
| A+ | |
| A | |
| B | |
| C | |
| D | |
| E | |

Die LED-Lampen können in der Leuchte nicht ausgetauscht werden

874/2012 

Stand 18.12.2020 - Änderungen und Irrtümer vorbehalten - Vergewissern Sie sich, dass Sie immer den neuesten Stand verwenden -

Siteco GmbH • Georg-Simon-Ohm-Str. 50 • D-83301 Traunreut • Fon +49(8669)33-0 • Fax +49(8669)33-397 • eMail info@siteco.de • Internet www.siteco.com

Bestell-Nr.: 51TH6S7D36XA | GTIN (EAN): 4058352348178

Technische Detailbeschreibung: LicSWLE,LED,5120lm830,EVG,Es



Kenndaten

- Produkttyp: Leuchteneinsatz
- Produktname: Licross® Shelfwasher
- Bestell-Nr.: 51TH6S7D36XA

Lichttechnik | Bestückung | Vorschaltgerät

Komponente 1

Lichttechnik:

- Abstrahlwinkel: Shelfwasher
- Symmetrie: asymmetrisch strahlend

Bestückung:

- Leuchtmittel: mit LED
- Bemessungslichtstrom: 5120lm
- Lichtausbeute: 114lm/W
- Farbtemperatur: 3000K
- Farbwiedergabeindex: CRI > 80
- Lichtfarbe: 830
- SDCM (Standard Deviation of Colour Matching): MacAdam ≤ 3 SDCM (initial)
- Bemessungsleistung: 45W

Betriebsgerät:

- Vorschaltgerät: EVG
- Ansteuerung: EIN/AUS

Zertifikate, Standards

- Schutzart: IP20
- Schutzklasse: SK I (Schutzerdung)
- Prüfzeichen, Kennzeichnung: CE

Material, Farbe

- Leuchteneinsatz: Stahlblech, tiefschwarz (RAL 9005)
- Farbangabe: tiefschwarz (RAL 9005)
- Reflektor: Aluminium-Profil, tiefschwarz (RAL 9005)
- Farbangabe: tiefschwarz (RAL 9005)
- Blindabdeckung: PC+ABS, schwarz
- Farbangabe: schwarz

Montage

- Montageart, Montageort: Einsteckmontage, in der Licross® Tragschiene

Elektrischer Anschluss

- Anschluss: Stecker, 3polig, mit Phasenwahl
- Nennspannung: 220..240V, 50/60Hz, AC/DC

Abmessung, Gewicht

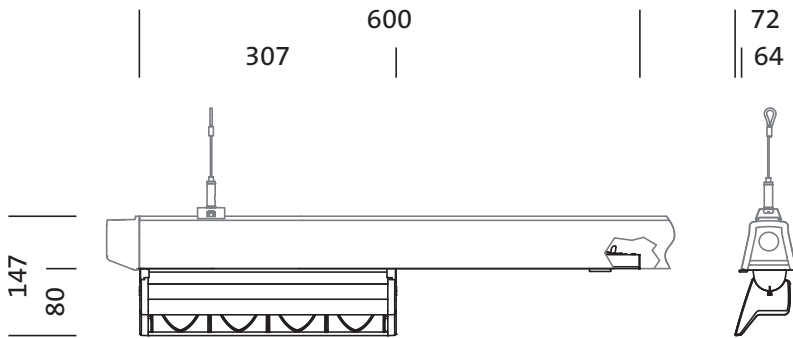
- Länge: 600mm
- Breite: 72mm
- Gewicht: 1,5kg

Lebensdauer

- Bemessungslebensdauer: 50000h (L80/B50) bei UT = 25°C

Bestell-Nr.: 51TH6S7D36XA | GTIN (EAN): 4058352348178

Maße: LicSWLE,LED,5120lm830,EVG,Es



Bestell-Nr.: 51TH6S7D36XA | GTIN (EAN): 4058352348178

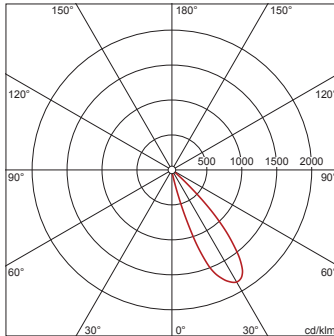
Planungsdaten: LicSWLE,LED,5120lm830,EVG,Es

51TH6S7D36XA: 1x LED

4058352348178

51TH6S7D36XA

LED 3000 K | CRI \geq 80 ϕ_{N} 5120 lm



ϕ_{\downarrow} 100% ϕ_{\uparrow} 0%

Leuchtdichten (cd/m²)

| | C 0/180 | C 90/270 |
|-----------------|---------|----------|
| L ₈₀ | 223 | 527 |
| L ₇₀ | 1155 | 787 |
| L ₆₅ | 1431 | 952 |

UGR 34,3 29,8

X 4H Y 8H ρ 70/50/20 S 0,25H