

Bestell-Nr.: 51FB10DP467A3H | GTIN (EAN): 4058352376126

Produktbeschreibung: Mon22em,br,6020lm840,DALI2NL3h,PMMA



Monsun® 22 emergency, Feuchtraumleuchte, Kettenabhängiger, primäre lichttechn. Abdeckung: Abdeckwanne, aus PMMA, Lichtaustritt: direkt strahlend, primäre Lichtcharakteristik: symmetrisch, Montageart: abgehängte Montage, Anbau, horizontale Montage, vertikale Montage, LED
 Bemessungslichtstrom: 6.020 lm, Lichtfarbe: 840, Farbtemperatur: 4000K, Vorschaltgerät: EVG-DALI, mit Klemme, 5+3polig, max. 2,5mm², Netzanschluss: 220..240V, AC, 50/60Hz, Bemessungsleistung: 45W, Vorschaltgerät: Einzelbatterie-Element, Akku: NiCd, 4,5 Ah, Netzanschluss: 230V, Leuchtgehäuse, aus Polyester, glasfaserverstärkt, unbehandelt, hellgrau, Länge: 1.590 mm, Breite: 90 mm, Höhe: 88mm, Abdeckwannen-Verschluss, aus Edelstahl (V2A), Deckenmontage-Element, aus Edelstahl (V2A), Kettenabhängiger, aus Edelstahl (V2A), Schutzart (gesamt): IP66, Schutzklasse (gesamt): SK I (Schutzerdung), Prüfzeichen: CE, Schutzzeichen: D, Schlagfestigkeit: IK04, zul. Umgebungstemperatur für Innenräume: +5..+25°C, Norm: EN 50419, EN 60598-2-1, keine direkte Beschneigung, keine direkte Sonnenbestrahlung, kein direkter Regen, für Innen- oder überdachte Außenmontage, entspricht den Anforderungen von IFS (International Featured Standards) für Sicherheit und Qualität in der Lebensmittelindustrie, Verpackungseinheit: 1 Stück



Bestückung: LED
 Gew. (kg): 3,3
 GTIN (EAN): 4058352376126

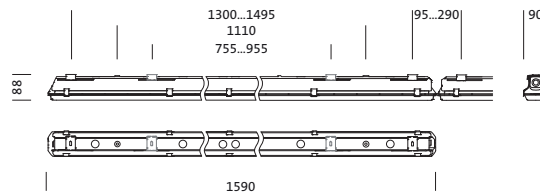
siteco 51FB10DP467A3H

Diese Leuchte enthält eingebaute LED-Lampen

A++ } LED
A+ }
A }
~~**B**~~
~~**C**~~
~~**D**~~
~~**E**~~
~~**F**~~

Die LED-Lampen können in der Leuchte nicht ausgetauscht werden

874/2012



Bei der Ausführungsplanung zur Elektroinstallation ist zwingend die Montageanleitung zu beachten (zu finden unter www.siteco.de)
 Stand 14.03.2021 - Änderungen und Irrtümer vorbehalten - Vergewissern Sie sich, dass Sie immer den neuesten Stand verwenden -

Bestell-Nr.: 51FB10DP467A3H | **GTIN (EAN):** 4058352376126

Technische Detailbeschreibung: Mon22em,br,6020lm840,DALI2NL3h,PMMA



Kenndaten

- Produkttyp: Feuchtraumleuchte
- Produktname: Monsun® 22 emergency
- Bestell-Nr.: 51FB10DP467A3H

Lichttechnik | Bestückung | Vorschaltgerät

Komponente 1

Lichttechnik:

- Abdeckung: Abdeckwanne
- Abstrahlwinkel: breit strahlend
- Symmetrie: symmetrisch strahlend
- Lichtaustritt: direkt strahlend

Bestückung:

- Zusatz: mit zentraler Selbsttestfunktion gemäß 60598-2-22 über DALI

Betriebsgerät:

- Vorschaltgerät: Einzelbatterie-Element
- Akku: NiCd
- Nennbetriebsdauer: 3h

Komponente 2

Zertifikate, Standards

- Schutzart: IP66
- Schutzklasse: SK I (Schutzerdung)
- Schlagfestigkeit: IK04
- Schutzzeichen: D
- Temperaturbereich (Betrieb): +5..+25°C
- Zusatz: entspricht den Anforderungen von IFS (International Featured Standards) für Sicherheit und Qualität in der Lebensmittelindustrie, für Innen- oder überdachte Außenmontage, keine direkte Beschneigung, keine direkte Sonnenbestrahlung, kein direkter Regen
- Norm: EN 50419, EN 60598-2-1
- Prüfzeichen, Kennzeichnung: CE

Material, Farbe

- Leuchtgehäuse: Polyester, glasfaserverstärkt, unbehandelt, hellgrau, inkl. Kettenabhängler
- Farbangabe: hellgrau
- Abdeckwannen-Verschluss: Edelstahl (V2A)
- Anzahl: 10 Stück
- Deckenmontage-Element: Edelstahl (V2A), Deckenbefestigung beigelegt
- Anzahl: 2 Stück
- Kettenabhängler: Edelstahl (V2A)
- Anzahl: 2 Stück
- Abdeckung: Abdeckwanne aus PMMA

Montage

- Montageart, Montageort: abgehängte Montage, Anbau, horizontale Montage, vertikale Montage, an der Seilabhängung, an der Decke, an der Wand, an der DUS® Tragschiene, an der Licross® Montageschiene
- Montagehöhe: max. 4,5m
- Anordnung: Einzel-/Bandanordnung
- Zusatz: für DUS®, Montagezubehör erforderlich, bitte zusätzlich bestellen

Elektrischer Anschluss

- Anschluss: Klemme, 5+3polig, max. 2,5mm²
- Nennspannung: 220..240V, 50/60Hz, AC

Abmessung, Gewicht

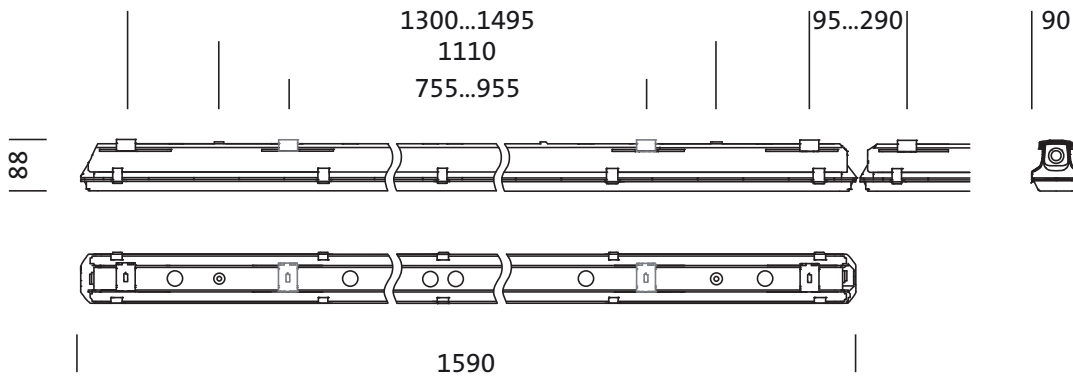
- Länge: 1590mm
- Breite: 90mm
- Höhe: 88mm
- Gewicht: 3,3kg

Lebensdauer

- Bemessungslebensdauer: 50000h (L80/B50) bei UT = 25°C

Bestell-Nr.: 51FB10DP467A3H | **GTIN (EAN):** 4058352376126

Maße: Mon22em,br,6020lm840,DALI2NL3h,PMMA

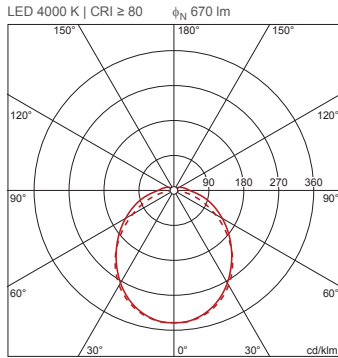


Bestell-Nr.: 51FB10DP467A3H | **GTIN (EAN):** 4058352376126

Planungsdaten: Mon22em,br,6020lm840,DALI2NL3h,PMMA

51FB10DP467A3H: 1x LED;
Notlichtbetrieb min.
Lichtstrom: 3 h

4058352376126
 51FB10DP467A3H



ϕ_{\downarrow} 94% ϕ_{\uparrow} 6%

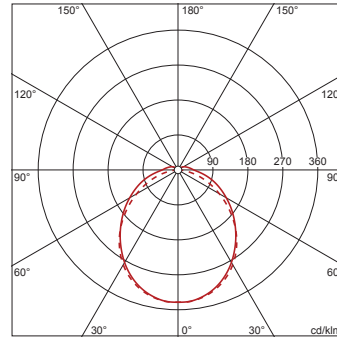
Leuchtdichten (cd/m²)

	C 0/180	C 90/270
L ₈₀	799	704
L ₇₀	890	975
L ₆₅	933	1073

UGR 17,4 16
 X 4H Y 8H ρ 70/50/20 S 0,25H

51FB10DP467A3H: 1x LED

4058352376126
 51FB10DP467A3H
 LED 4000 K | CRI ≥ 80 ϕ_N 6020 lm



ϕ_{\downarrow} 94% ϕ_{\uparrow} 6%

Leuchtdichten (cd/m²)

	C 0/180	C 90/270
L ₈₀	7183	6328
L ₇₀	7998	8758
L ₆₅	8379	9643

UGR 25 23,6
 X 4H Y 8H ρ 70/50/20 S 0,25H