



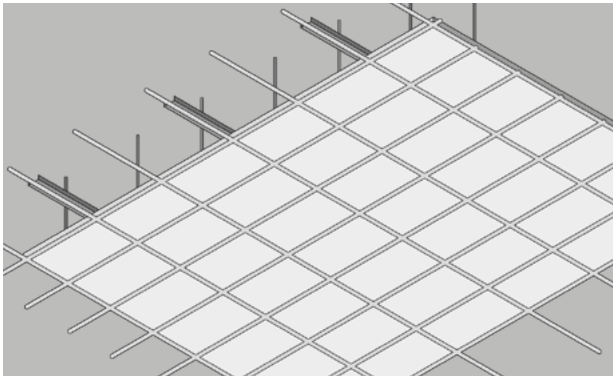
sitⁱteco

Lösungen für Systemdecken- Beleuchtung.

**Aus alt mach neu für mehr Effizienz
und viel besseres Licht – mit minimalem
Montageaufwand ohne Kabel- und
Trockenbauarbeiten.**

- Modernste Lichttechnologie mit bis zu 155 lm/W für niedrige Betriebskosten
- 4 herausragende Optikkonzepte für höchsten Sehkomfort
- Lösungen für alle gängigen Systemdecken – auch individuelle Maße
- Staatliche Förderprogramme für noch schnelleren Payback
- SITECO individuelle Finanzierungs-lösungen für geringere Investitionslast

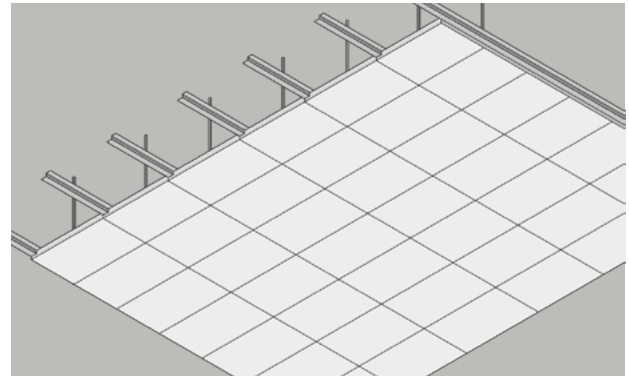
Wir kennen jedes Deckensystem und bieten Lösungen in allen Formaten – auch individuelle Maße dank Customizing-Kompetenz.



Systemdecke mit sichtbarem Tragprofil
(Mineralplatten)



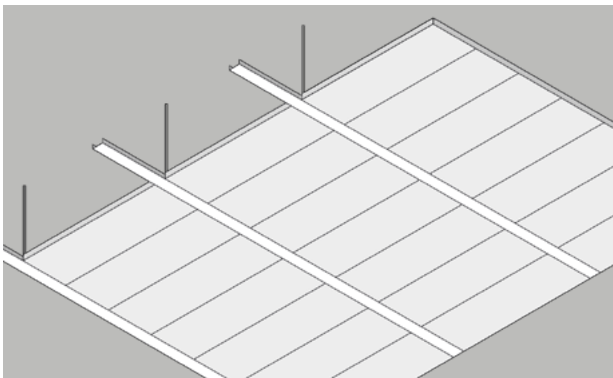
- | | |
|-------------------|-----------------|
| M625: | M600: |
| • 625 x 625 mm | • 600 x 600 mm |
| • 1250 x 312,5 mm | • 1200 x 300 mm |
| • 1250 x 625 mm | • 1250 x 625 mm |



Systemdecke mit verdecktem Tragprofil
(Mineralplatten)



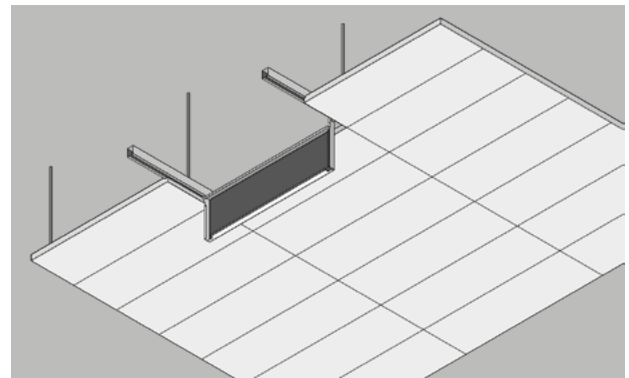
- | | |
|-------------------|-----------------|
| M625: | • M600: |
| • 625 x 625 mm | • 600 x 600 mm |
| • 1250 x 312,5 mm | • 1200 x 300 mm |



Bandrasterdecke
(Metalldecke)



Länge: ca. 250–3300 mm
Breite: ca. 200–1250 mm



Einhängendecke
(Metalldecke)



Länge: ca. 250–3300 mm
Breite: ca. 200–1250 mm

Vier herausragende Optikkonzepte für Ihre spezifischen Anforderungen.



Scriptus®

Einzigartiges Optiksystem im progressiven Design für maximalen Sehkomfort.

- Perfekte Entblendung dank mehrstufigem Optiksystem mit patentiertem Mikrolinsen-Array
- HCL^{live} ready zur Steigerung der Lebensqualität



Taris®

Hohe Lichtqualität in modernem Gewand für ein ruhiges Deckenbild und überragende Effizienz.


- Microraster in Kombination mit Lightguide für sehr gute Entblendung
- Zurückversetzte Linse und lineares Design für ein harmonisches Deckenbild



Comfit®

Rastertechnologie im LED-Zeitalter. Miniaturisierung bei hervorragender Entblendung und Effizienz.

- Perfekte Entblendung dank mehrstufigem Optiksystem und miniaturisierte Lichtaustrittsfläche
- Überragende Effizienz mit bis zu 155 lm/W



Apollon®

Homogen flächiges Licht durch Panelleuchte im Stil eines hellen Deckenfensters.

- Angenehm weiches Licht aus homogener leuchtender Fläche
- Auch mit Tunable-White-Funktion für HCL^{live} Anwendungen

Noch nie hat es sich mehr gelohnt.

Unsere Erfahrung zeigt: CO₂-Einsparungen in dreistelliger Höhe [t] und Kosteneinsparungen von über 50% im gesamten TCO sind bei Sanierungen die Regel, keine Ausnahme.

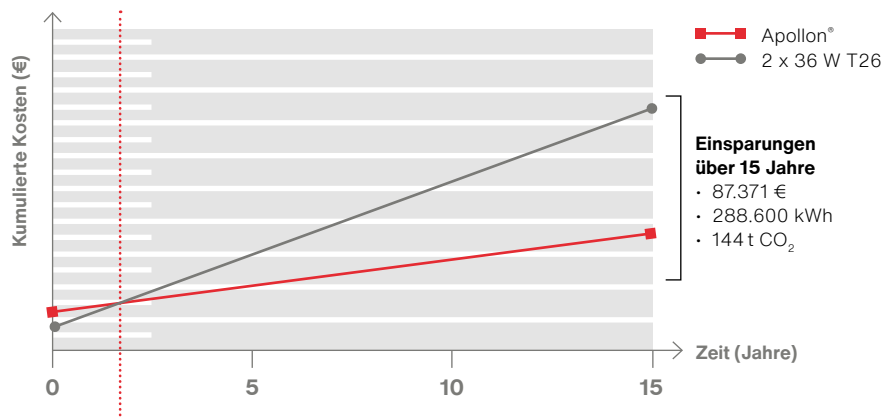
Noch attraktiver werden Modernisierungen durch staatlicher Förderungsmöglichkeiten mit 20% Tilgungszuschuss wie beim KfW-Programm „Energieeffizient Bauen und Sanieren (276/277/278)“.

Das Beste: wir kennen die Formalitäten und unterstützen beim Ausfüllen der Formulare. Zusätzlich bietet SITECO Ihnen auch individuelle Finanzierungsmöglichkeiten.

SITECO Systemdecken-Lösungen für extrem niedrige Total-Cost-Of-Ownership.

Total cost of ownership (TCO)

Vergleichsberechnung für die Amortisationsdauer



Amortisationszeit Apollon®: **1,7 Jahre** (inkl. KfW-Förderung)

Kontaktieren Sie uns noch heute für Ihre Ersparnisberechnung.

Siteco GmbH

Georg-Simon-Ohm-Str. 50
83301 Traunreut
Deutschland
Tel. +49 8669 330
info@siteco.de

www.siteco.com