


**Bestell-Nr.:** 5DF10C77251S | **GTIN (EAN):** 4058352271698

**Produktbeschreibung:** Lun40,Eb,br,110°,LED600lm840,0/1,ws




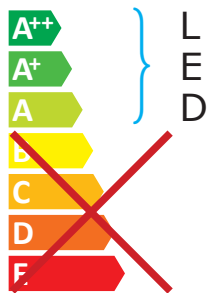
Lunis® 40, Downlight, aus PC, Lichtaustritt: direkt strahlend, LED  
 Bemessungslichtstrom: 600lm, Lichtfarbe: 840, Vorschaltgerät: EVG,  
 Netzanschluss: 220..240V, AC, 50/60Hz, Gehäuse, rund, aus PC, signalweiß  
 (RAL 9003), Schutzart (gesamt): IP20, Schutzklasse (gesamt): SK II  
 (Schutzisoliert), Prüfzeichen: CE, zul. Umgebungstemperatur für Innenräume: -  
 20..+40°C, Verpackungseinheit: 1 Stück




Bestückung: LED  
 Gew. (kg): 0,1  
 GTIN (EAN): 4058352271698

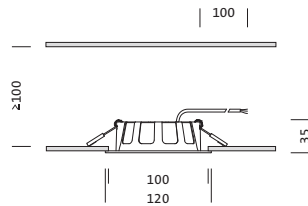
siteco 5DF10C77251S

 Diese Leuchte enthält eingebaute LED-Lampen


} LED

Die LED-Lampen können in der Leuchte nicht ausgetauscht werden


874/2012 



Bei der Ausführungsplanung zur Elektroinstallation ist zwingend die Montageanleitung zu beachten (zu finden unter [www.siteco.de](http://www.siteco.de))  
 Stand 14.03.2021 - Änderungen und Irrtümer vorbehalten - Vergewissern Sie sich, dass Sie immer den neuesten Stand verwenden -

**Bestell-Nr.:** 5DF10C77251S | **GTIN (EAN):** 4058352271698

**Technische Detailbeschreibung:** Lun40,Eb,br,110°,LED600lm840,0/1,ws



#### **Kenndaten**

- Produkttyp: Downlight
- Produktname: Lunis® 40
- Bestell-Nr.: 5DF10C77251S

#### **Lebensdauer**

- Bemessungslebensdauer: 30000h (L70/B50) bei UT = 25°C

#### **Lichttechnik | Bestückung | Vorschaltgerät**

##### **Komponente 1**

#### **Lichttechnik:**

- Abstrahlwinkel: breit strahlend, 110°
- Lichtaustritt: direkt strahlend

#### **Bestückung:**

- Leuchtmittel: mit LED
- Bemessungslichtstrom: 600lm
- Lichtausbeute: 75lm/W
- Farbtemperatur: 4000K
- Farbwiedergabeindex: CRI > 80
- Lichtfarbe: 840
- SDCM (Standard Deviation of Colour Matching): MacAdam ≤ 5 SDCM (initial)
- Bemessungsleistung: 8W

#### **Betriebsgerät:**

- Vorschaltgerät: EVG
- Ansteuerung: EIN/AUS

#### **Zertifikate, Standards**

- Schutzart: IP20
- Schutzklasse: SK II (Schutzisoliert)
- Temperaturbereich (Betrieb): - 20..+40°C
- Prüfzeichen, Kennzeichnung: CE

#### **Material, Farbe**

- Gehäuse: PC, signalweiß (RAL 9003), rund
- Farbangabe: signalweiß (RAL 9003)

#### **Montage**

- Montageart, Montageort: Einbau
- Anordnung: Einzelanordnung

#### **Elektrischer Anschluss**

- Nennspannung: 220..240V, 50/60Hz, AC

#### **Abmessung, Gewicht**

- Höhe: 35mm
- Gewicht: 0,1kg

Bestell-Nr.: 5DF10C77251S | GTIN (EAN): 4058352271698

Maße: Lun40,Eb,br,110°,LED600lm840,0/1,ws

