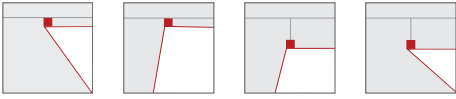


Bestell-Nr.: 51TH6WDD36XA | GTIN (EAN): 4058352329924

Produktbeschreibung: LicWWLE,LED,5030lm830,DALI,Es




Licross® WallwasherLeuchteneinsatz, Reflektor, aus Aluminium-Profil, weißaluminium (RAL 9006), Länge: 600mm, Breite: 72mm, LED Bemessungslichtstrom: 5.030lm, Lichtfarbe: 830, Vorschaltgerät: DALI, Vorschaltgerät: EVG-DALI, mit Stecker, 5polig, mit Phasenwahl, Netzanschluss: 220..240V, AC/DC, 50/60Hz, aus Kunststoff, Silber beschichtet, primäre Lichtcharakteristik: asymmetrisch, Schutzart (gesamt): IP20, Schutzklasse (gesamt): SK I (Schutzerdung), Prüfzeichen: CE, Verpackungseinheit: 1 Stück

IP 20  

Bestückung: LED
 Gew. (kg): 1,5
 GTIN (EAN): 4058352329924


siteco 51TH6WDD36XA

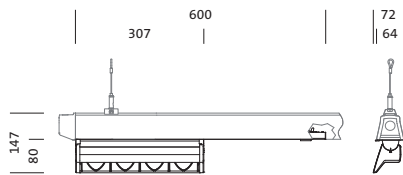
 Diese Leuchte enthält eingebaute LED-Lampen

A++
A+
A
~~**B**~~
~~**C**~~
~~**D**~~
~~**E**~~
~~**F**~~

} LED

Die LED-Lampen können in der Leuchte nicht ausgetauscht werden

874/2012 



Bestell-Nr.: 51TH6WDD36XA | GTIN (EAN): 4058352329924

Technische Detailbeschreibung: LicWWLE,LED,5030lm830,DALI,Es



Kenndaten

- Produkttyp: Leuchteneinsatz
- Produktname: Licross® Wallwasher
- Bestell-Nr.: 51TH6WDD36XA

Lichttechnik | Bestückung | Vorschaltgerät

Komponente 1

Lichttechnik:

- Abstrahlwinkel: Wallwasher
- Symmetrie: asymmetrisch strahlend

Bestückung:

- Leuchtmittel: mit LED
- Bemessungslichtstrom: 5030lm
- Lichtausbeute: 112lm/W
- Farbtemperatur: 3000K
- Farbwiedergabeindex: CRI > 80
- Lichtfarbe: 830
- SDCM (Standard Deviation of Colour Matching): MacAdam ≤ 3 SDCM (initial)
- Bemessungsleistung: 45W

Betriebsgerät:

- Vorschaltgerät: EVG-DALI
- Ansteuerung: DALI

Zertifikate, Standards

- Schutzart: IP20
- Schutzklasse: SK I (Schutzerdung)
- Prüfzeichen, Kennzeichnung: CE

Material, Farbe

- Leuchteneinsatz: Stahlblech, bandlackiert, weißaluminium (RAL 9006)
- Farbangabe: weißaluminium (RAL 9006)
- Reflektor: Aluminium-Profil, weißaluminium (RAL 9006)
- Farbangabe: weißaluminium (RAL 9006)
- Blindabdeckung: PC+ABS, silber
- Farbangabe: silber

Montage

- Montageart, Montageort: Einsteckmontage, in der Licross® Tragschiene

Elektrischer Anschluss

- Anschluss: Stecker, 5polig, mit Phasenwahl
- Nennspannung: 220..240V, 50/60Hz, AC/DC

Abmessung, Gewicht

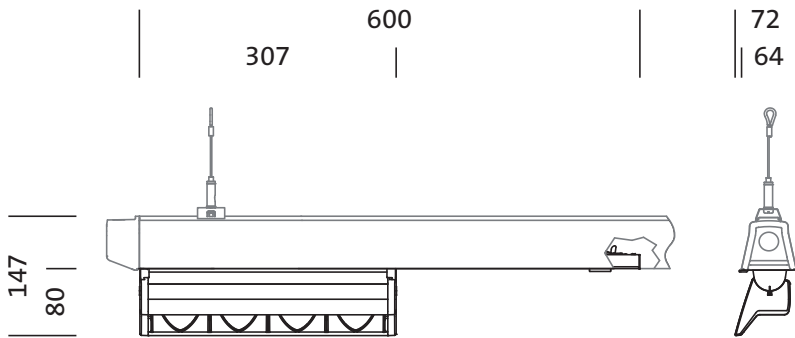
- Länge: 600mm
- Breite: 72mm
- Gewicht: 1,5kg

Lebensdauer

- Bemessungslebensdauer: 50000h (L80/B50) bei UT = 25°C

Bestell-Nr.: 51TH6WDD36XA | GTIN (EAN): 4058352329924

Maße: LicWWLE,LED,5030lm830,DALI,Es



Bestell-Nr.: 51TH6WDD36XA | **GTIN (EAN):** 4058352329924

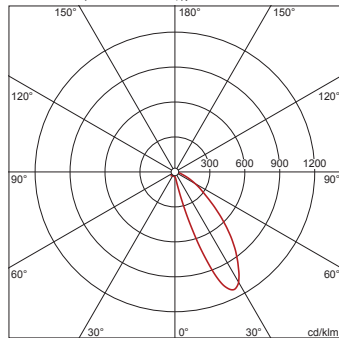
Planungsdaten: LicWWLE,LED,5030lm830,DALI,Es

51TH6WDD36XA: 1x LED

4058352329924

51TH6WDD36XA

LED 3000 K | CRI ≥ 80 ϕ_{N} 5030 lm



ϕ_{L} 100% ϕ_{r} 0%

Leuchtdichten (cd/m²)

	C 0/180	C 90/270
L ₈₀	17960	1646
L ₇₀	37340	1756
L ₆₅	59016	1973

UGR 35,2 32,1

X 4H Y 8H ρ 70/50/20 S 0,25H